



UNIVERSIDAD AUTONOMA DE NAYARIT
ESTADO DE NAYARIT
Estado de Actividades

Del 01/ene./2023 al 31/dic./2023

(Cifras en Pesos)

Usr: FERNANDO UDI
Rep: rptEstadoActividades

Fecha y hora de Impresión 08/jul./2024
07:33 p. m.

Concepto	2023	2022
INGRESOS Y OTROS BENEFICIOS		
INGRESOS DE GESTIÓN	\$114,039,875.96	\$101,895,380.02
IMPUESTOS	\$133,452.10	\$365,726.17
CUOTAS Y APORTACIONES DE SEGURIDAD SOCIAL	\$0.00	\$0.00
CONTRIBUCIONES DE MEJORAS	\$0.00	\$0.00
DERECHOS	\$0.00	\$0.00
PRODUCTOS	\$1,587,866.31	\$1,703,716.33
APROVECHAMIENTOS	\$0.00	\$0.00
INGRESOS POR VENTA DE BIENES Y PRESTACIÓN DE SERVICIOS	\$112,318,557.55	\$99,825,937.52
PARTICIPACIONES, APORTACIONES, CONVENIOS, INCENTIVOS DERIVADOS DE LA COLABORACIÓN FISCAL, FONDOS DISTINTOS DE APORTACIONES, TRANSFERENCIAS, ASIGNACIONES, SUBSIDIOS Y SUBVENCIONES, Y PENSIONES Y JUBILACIONES	\$2,184,041,275.80	\$2,339,192,470.44
PARTICIPACIONES, APORTACIONES, CONVENIOS, INCENTIVOS DERIVADOS DE LA COLABORACIÓN FISCAL Y FONDOS DISTINTOS DE APORTACIONES	\$43,132,560.28	\$25,693,029.84
TRANSFERENCIAS, ASIGNACIONES, SUBSIDIOS Y SUBVENCIONES, Y PENSIONES Y JUBILACIONES	\$2,140,908,715.52	\$2,313,499,440.60
OTROS INGRESOS Y BENEFICIOS	\$2,942,758.77	\$2,446,723.99
INGRESOS FINANCIEROS	\$0.00	\$0.00
INCREMENTO POR VARIACIÓN DE INVENTARIOS	\$0.00	\$0.00
DISMINUCIÓN DEL EXCESO DE ESTIMACIONES POR PÉRDIDA O DETERIORO U OBSOLESCENCIA	\$0.00	\$0.00
DISMINUCIÓN DEL EXCESO DE PROVISIONES	\$0.00	\$0.00
OTROS INGRESOS Y BENEFICIOS VARIOS	\$2,942,758.77	\$2,446,723.99
Total de Ingresos y Otros Beneficios	\$2,301,023,910.53	\$2,443,534,574.45
GASTOS Y OTRAS PÉRDIDAS		
GASTOS DE FUNCIONAMIENTO	\$2,313,686,729.27	\$2,403,655,399.54
SERVICIOS PERSONALES	\$2,079,080,660.21	\$2,258,562,018.07
MATERIALES Y SUMINISTROS	\$40,181,569.50	\$36,986,575.01
SERVICIOS GENERALES	\$194,424,499.56	\$108,106,806.46
TRANSFERENCIAS, ASIGNACIONES, SUBSIDIOS Y OTRAS AYUDAS	\$14,590,366.40	\$17,282,051.23
TRANSFERENCIAS INTERNAS Y ASIGNACIONES AL SECTOR PÚBLICO	\$0.00	\$0.00
TRANSFERENCIAS AL RESTO DEL SECTOR PÚBLICO	\$0.00	\$0.00
SUBSIDIOS Y SUBVENCIONES	\$0.00	\$0.00
AYUDAS SOCIALES	\$14,590,366.40	\$17,277,202.23
PENSIONES Y JUBILACIONES	\$0.00	\$0.00
TRANSFERENCIAS A FIDEICOMISOS, MANDATOS Y CONTRATOS ANÁLOGOS	\$0.00	\$0.00
TRANSFERENCIAS A LA SEGURIDAD SOCIAL	\$0.00	\$0.00
DONATIVOS	\$0.00	\$4,849.00
TRANSFERENCIAS AL EXTERIOR	\$0.00	\$0.00
PARTICIPACIONES Y APORTACIONES	\$0.00	\$0.00
PARTICIPACIONES	\$0.00	\$0.00
APORTACIONES	\$0.00	\$0.00
CONVENIOS	\$0.00	\$0.00
INTERESES, COMISIONES Y OTROS GASTOS DE LA DEUDA PÚBLICA	\$0.00	\$0.00
INTERESES DE LA DEUDA PÚBLICA	\$0.00	\$0.00
COMISIONES DE LA DEUDA PÚBLICA	\$0.00	\$0.00
GASTOS DE LA DEUDA PÚBLICA	\$0.00	\$0.00
COSTO POR COBERTURAS	\$0.00	\$0.00
APOYOS FINANCIEROS	\$0.00	\$0.00
OTROS GASTOS Y PÉRDIDAS EXTRAORDINARIAS	\$60,892,251.00	\$65,711,082.41



UNIVERSIDAD AUTONOMA DE NAYARIT
ESTADO DE NAYARIT
Estado de Actividades


Del 01/ene./2023 al 31/dic./2023
(Cifras en Pesos)


Fecha y hora de Impresión 08/jul./2024
07:33 p. m.


Usu: FERNANDO UDI
Rep: rptEstadoActividades

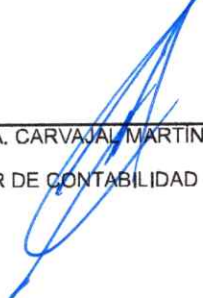
Concepto	2023	2022
ESTIMACIONES, DEPRECIACIONES, DETERIOROS, OBSOLESCENCIA Y AMORTIZACIONES	\$60,892,251.00	\$65,711,082.41
PROVISIONES	\$0.00	\$0.00
DISMINUCIÓN DE INVENTARIOS	\$0.00	\$0.00
OTROS GASTOS	\$0.00	\$0.00
INVERSIÓN PÚBLICA	\$3,844,096.26	\$50,819,547.18
INVERSIÓN PÚBLICA NO CAPITALIZABLE	\$3,844,096.26	\$50,819,547.18
Total de Gastos y otras Pérdidas	\$2,393,013,442.93	\$2,537,468,080.36
Resultados del Ejercicio (Ahorro/Desahorro)	-\$91,989,532.40	-\$93,933,505.91

"Bajo protesta de decir verdad declaramos que los Estados Financieros y sus notas, son razonablemente correctos y son responsabilidad del emisor".


DR. VICTOR JAVIER TORRES COVARRUBIAS
SECRETARIO DE FINANZAS


LIC. JUAN CRUZ ESPECIANO
DIRECTOR DE EGRESOS


DR. ARTURO JAVIER GOMEZ DAVALOS
DIRECTOR DE INGRESOS


M.F. EDGAR A. CARVAJAL MARTINEZ
DIRECTOR DE CONTABILIDAD